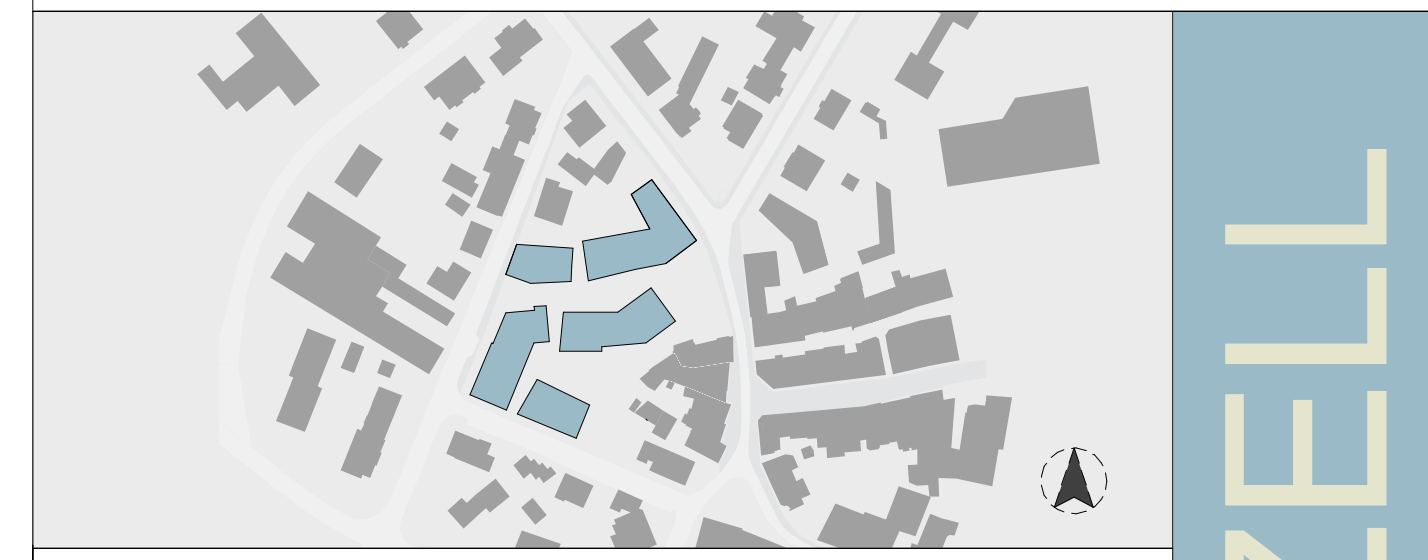




**Legende Schraffuren und Kurzbezeichnungen:**

	Achsen		Oberkante
	Schnittführungslinie		Unterkante
	Planungsgrenze (PL-Nr. 142, 146/1, 142/1)		Innenkante
	Grundstücksgrenze		Außenkante
	Bauteiloberfläche Abriss		Fertig Boden
	Kante Tiefgarage neu		Abhängeliste
	Tr. Traufe Neubau		Positionen Betonfertiggle Treppen
	Fl First Neubau		Positionen Fenstermauern
	Fd Flachdachneubau		Positionen Fensterelemente
	Geländehöhen neu		Positionen Loggiaelemente
	Geländehöhen alt		Rohr Boden
	Eingang Wohnen / Gewerbe / Gastro		UK Rohdecke
	Einflucht / Ausflucht Tiefgarage		UK FSTer Sturz
	Vollgeschoss + Dachaufbau		Bodenversprung
	Barrierefreie Wohnung		Deckenversprung
	Förderfähige Wohnung		Durchgangskante
	Mauerwerk		UK RSTer Sturz
	Stahlbeton		UK BHer Bekräftigungshöhe
	WU-Beton		OK RBer OK Rohboden
	Beton-Fertigelement		OK SWer OK Schwelle
	Estrich		BEer Bodenrauf
	Holz		RRer Regenrinne
	BD Bodendurchbruch		FRer Fallrohr
	DD Deckendurchbruch		WSer Wasserspeier
	WD Wanddurchbruch		NÜer Notüberlauf
	KB Kernbohrung		D Dichtschiebende Tür
	WS Wandschlitz		N Notausgangsanforderung
	Rauchschleuder		RSer Rauchschuttlür
	Wand EI 90		T30/T90er Feuerschutzlür
	Wand EI 60		1.RWer Erster Rettungsweg
	Wand EI 30		2.RWer Zweiter Rettungsweg
	EI 30 Brandwiderstand		RAFer Lamellenraffstore
	Notausgang		MARer Markise
	Dämmung weich		Ker Kurbel Raffstore
	Dämmung hart		SCRer Screen
	Vorflut		F Feuerwehraufstie
	Fixer Festverglasung		off öffentlicher Fußweg
	Kote Fußbodenniveau		HLer Handlauf
	Kote Terrain		GLer Geländer mit Handlauf
	Höhenkote FB Schnitt		
	Höhenkote RB Schnitt		
	Höhenkote RD Schnitt		
	Höhenkote Abhängende Schnitt		

**Hinweis Allgemein:** Die Planungsdarstellung basiert auf dem Vorentwurfsplanung und ist hinsichtlich der Raumbedingungen eine erste Überarbeitung mit Einbeziehung von Fachplanbeiträgen.



<p><b>Entwurfsplanung</b></p> <p><b>Grundriss Ebene +5</b></p> <p><b>Architekt:</b> bpd BPD Immobilienentwicklung GmbH, Schäferstraße 1, 76706 Stuttgart, T +49 711 695795-E, www.bpd.de</p> <p><b>Architekt:</b> bpd BPD Immobilienentwicklung GmbH, Schäferstraße 1, 76706 Stuttgart, T +49 711 695795-E, www.bpd.de</p> <p><b>Planer:</b> be Baurechtliche Ebene Entwurf GmbH, Schäferstraße 1, 76706 Stuttgart, T +49 711 695795-E, www.be-entwurf.de</p> <p><b>Planer:</b> be Baurechtliche Ebene Entwurf GmbH, Schäferstraße 1, 76706 Stuttgart, T +49 711 695795-E, www.be-entwurf.de</p>		<p><b>NOCH:</b> siehe unten</p> <p><b>INHALT:</b> siehe unten</p> <p><b>PROJEKT:</b> siehe unten</p> <p><b>PROJEKTNR:</b> 210103</p> <p><b>MASSSTAB:</b> 1:100</p> <p><b>DATUM ENTWURFSPLANUNG:</b> 28.07.2021</p> <p><b>PROJEKTLEITER:</b> MG</p> <p><b>PROJEKT:</b> AGU 148.0 / 84.1 cm</p> <p><b>PROJEKTNR:</b> 221221</p>
--	--	---

**UTP - RADOLFZELL**

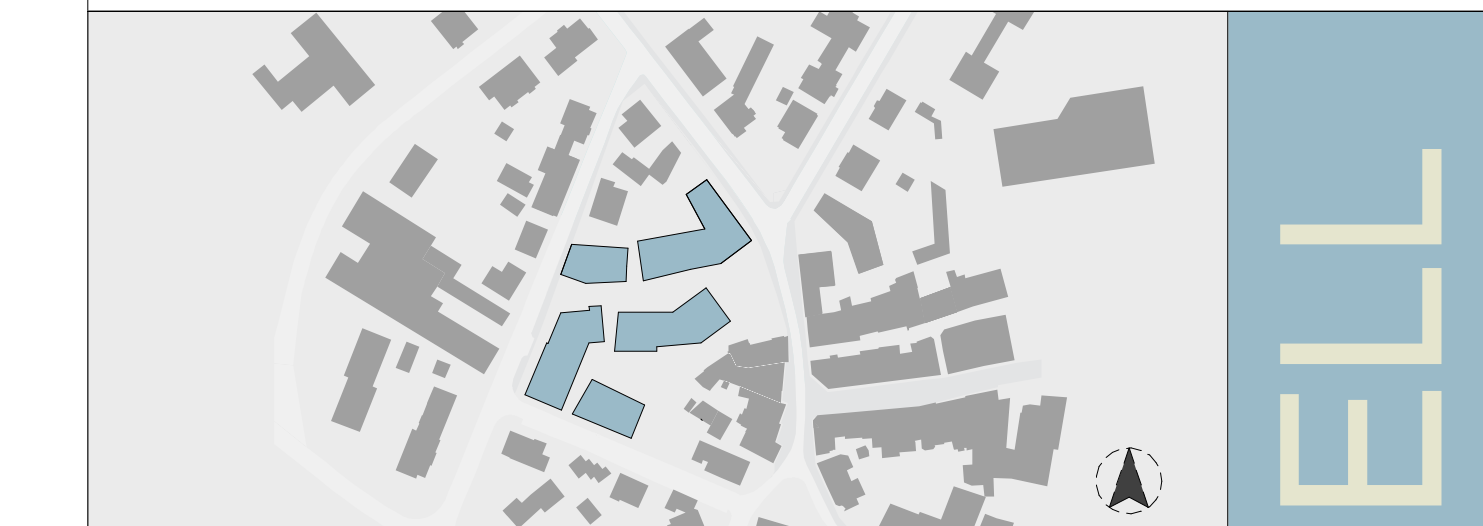




**Legende Schraffuren und Kurzbezeichnungen:**

OK	Oberkante	UK	Unterkante
IK	Innenkante	AK	Außenkante
FB	Fertig Boden	AD	Außengelände
AD	Außengelände	BT	Positionen Betonfertigteile Treppen
FD	Positionen Fensterlaibungen	FE	Positionen Fensterelemente
ET	Positionen Loggiaelemente	RB	Rohrer Boden
UK RD	UK Rohdecke	UK FST	UK fertiger Sturz
UK FST	UK fertiger Sturz	BU	Bodenversickerung
DU	Deckenversprünge	DL	Durchgangskante
UK RST	UK roher Sturz	UK BH	OK Brüstungshöhe
OK BH	OK Brüstungshöhe	OK RBH	OK Rohbrüstungshöhe
OK RB	OK Rohboden	OK SW	OK Schwelle
BE	Bodenauflage	RR	Regenrinne
FR	Fallrohr	WS	Wasserspeler
NG	Notüberlauf	NU	Notüberlauf
D	Dichtschleibende Tür	N	Notausgangsanforderung
RS	Rauchschächte	RS	Rauchschächte
T30/T90	Feuerschutzflur	1.RW	Erster Rettungsweg
2.RW	Zweiter Rettungsweg	RAF	Lamellenraffstore
MAR	Markise	K	Kurbel Raffstore
SCR	Screen	SCR	Screen
F	Fußweg	F	Fußweg
F	öffentlicher Fußweg	F	öffentlicher Fußweg
HL	Handlauf	HL	Handlauf
GL	Geländer mit Handlauf	GL	Geländer mit Handlauf

**Hinweis Allgemein:** Die Planungsdarstellung basiert auf dem Vorentwurfsplanung und ist hinsichtlich der Rahmenbedingungen eine erste Überarbeitung mit Einbeziehung von Fachplanbeiträgen.

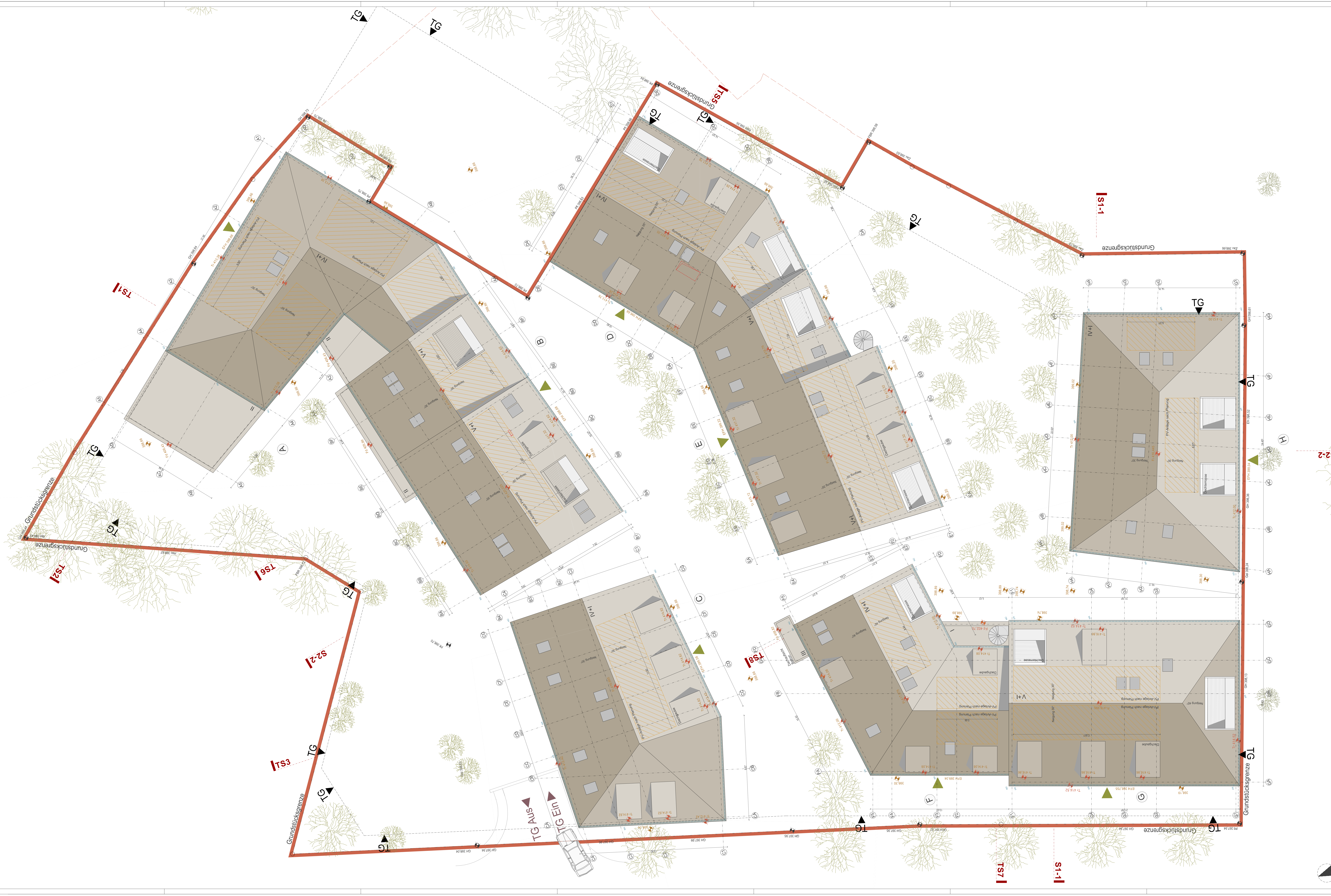


Datum der Änderung	Art der Änderung	Ursache
21.12.2021	Grundriss Ebene +4	Ursprüngliche Entwurfsplanung
21.12.2021	Grundriss Ebene +4	Änderung der Wandstärke und Eintragung der Fensterelemente
21.12.2021	Grundriss Ebene +4	Änderung der Treppenlaufbreite und Eintragung der Treppenelemente
21.12.2021	Grundriss Ebene +4	Änderung der Wandstärke und Eintragung der Fensterelemente
21.12.2021	Grundriss Ebene +4	Änderung der Treppenlaufbreite und Eintragung der Treppenelemente
21.12.2021	Grundriss Ebene +4	Änderung der Wandstärke und Eintragung der Fensterelemente
21.12.2021	Grundriss Ebene +4	Änderung der Treppenlaufbreite und Eintragung der Treppenelemente
21.12.2021	Grundriss Ebene +4	Änderung der Wandstärke und Eintragung der Fensterelemente
21.12.2021	Grundriss Ebene +4	Änderung der Treppenlaufbreite und Eintragung der Treppenelemente

<b>Entwurfsplanung</b>	
Planungsart	Grundriss Ebene +4
Planungsphase	siehe unten
Planungsnummer	210103
Planungsdatum	28.07.2021
Planungsmaßstab	1:100
Planungsart	MG
Planungsnummer	AA E GRU XX E+4 006
Planungsdatum	28.07.2021
Planungsart	UTP
Planungsnummer	VA 221221



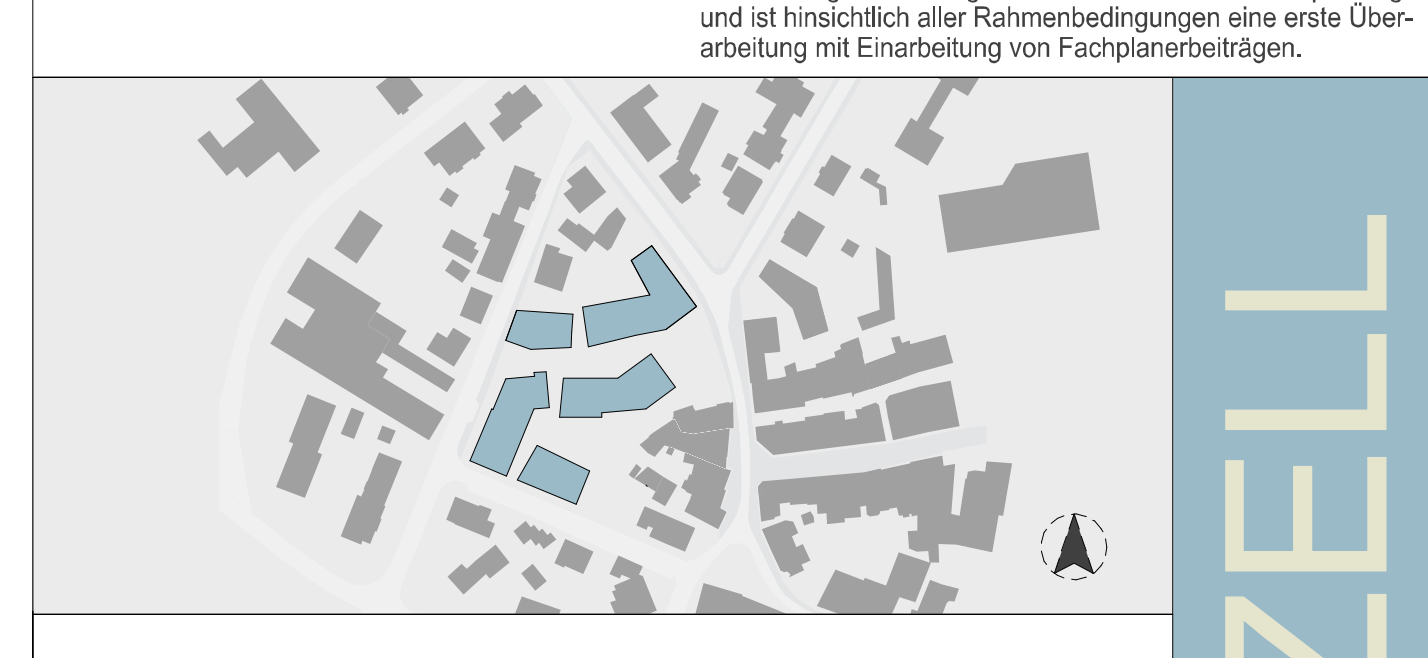




**Legende Schraffuren und Kurzbezeichnungen:**

OK	Oberkante
UK	Unterkante
IK	Innenkante
AK	Außenkante
FB	Fertig Boden
AD	Außengelände
BT	Positionen Betonfertigteile Treppen
FD	Positionen Fensterahmen
FE	Positionen Fensterelemente
LE	Positionen Loggiaelemente
RB	Rohrer Boden
UK RD	UK Rohdecke
UK FST	UK fertiger Sturz
BV	Bodenversprünzung
DV	Deckenversprünzung
DL	Durchgangskante
UK RST	UK roher Sturz
OK BH	OK Brüstungshöhe
OK RBH	OK Rohbrüstungshöhe
OK RB	OK Rohboden
OK SW	OK Schwelle
BE	Bodenauflage
RR	Regenrinne
FR	Fallrohr
WS	Wasserspeler
NU	Notüberlauf
D	Dichtschießende Tür
N	Notausgangsanforderung
RS	Rauchschächel
T30/T90	Feuerschürz
1.RW	Erster Rettungsweg
2.RW	Zweiter Rettungsweg
RAF	Lamellenraffstore
MAR	Markise
K	Kurbel Raffstore
SCR	Screen
FW	Feuerwandschutz
FFW	offener Fußweg
HL	Handlauf
GL	Geländer mit Handlauf

**Hinweis Allgemein:**  
Die Planungsstellung basiert auf dem Vorentwurfsplanung und ist hinsichtlich aller Rahmenbedingungen eine erste Überarbeitung mit Einarbeitung von Fachplanbeiträgen.



Datum der Ausfertigung	Art der Änderung	Ursache
22.12.2021	1	Neue Werte
22.12.2021	2	Änderung der Bauteile
22.12.2021	3	Änderung der Bauteile
22.12.2021	4	Änderung der Bauteile
22.12.2021	5	Änderung der Bauteile
22.12.2021	6	Änderung der Bauteile
22.12.2021	7	Änderung der Bauteile
22.12.2021	8	Änderung der Bauteile
22.12.2021	9	Änderung der Bauteile
22.12.2021	10	Änderung der Bauteile

**Entwurfsplanung**

**Dachaufsicht**

Architekt: **bpd** BPD Ingenieurbüro GmbH, Sankt-Hedwig-Str. 1, 76756 Stuttgart, T +49 711 695 795-0, www.bpd.de

Architekt: **bpd** BPD Ingenieurbüro GmbH, Sankt-Hedwig-Str. 1, 76756 Stuttgart, T +49 711 695 795-0, www.bpd.de

Architekt: **be** Bauernschütz Eggen Erlensee GmbH, Albfeldstr. 10, 69126 Erlensee

Projekt: **AA E GRU XX DA 008 J VA**

Blatt: **221013**

Maßstab: **1:100**

Datum Entwurf: **28.07.2021**

Plannummer: **MG**

Format: **A0+ 148,0 / 84,1 cm**

Blattnummer: **221221**

**UTP - RADOLFZELL**